

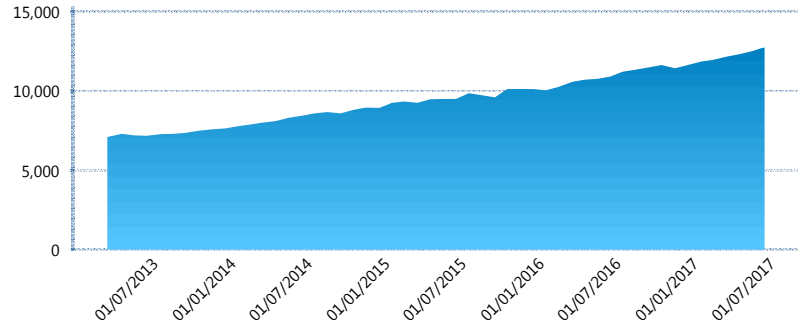
I. INFORMACIÓN FINANCIERA

I) Detalles del Fondo

Detalles del Fondo	
Razón Social	Siefore ISSSTELEON, S.A. de C.V.
Inicio de Operaciones	17/01/2005
Tipo de Fondo	Previsión Social
Clave Bolsa	ISSSTNL
Activos Administrados *	12,763
ISIN	MX54IS020022
Comisión Anual	No Disponible
Administrador	Afore XXI Banorte, S.A. de C.V.
Director General	Mtro. Juan Manuel Valle Pereña
Presidente del Consejo	C. Fernando Solís Soberón

Activos Administrados *

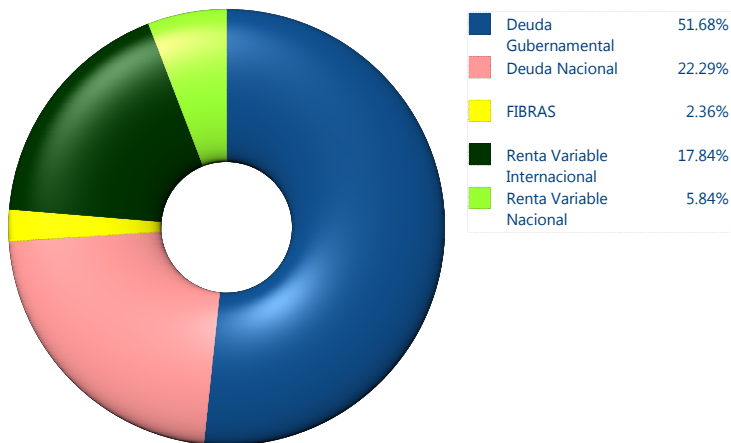
\$12,763



*Cifras en millones de pesos

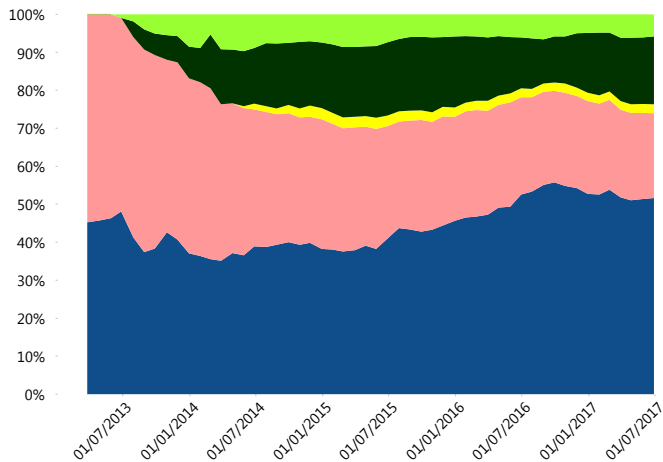
Contiene el efecto de fusiones, cortes transversales y transferencias por edad. Para mayor información consultar: <http://www.consar.gob.mx/gobmx/Aplicativo/Factsheets/EC/ECSAR.pdf>

II) Inversiones



Tipo de Instrumento		XXI-Banorte (...)	Sistema Adicional...
Renta Variable Nacional	Renta Variable Nacional	5.84%	4.36%
	Total	5.84%	4.36%
Renta Variable Internacional	Renta Variable Internacional	17.84%	13.06%
	Total	17.84%	13.06%
Mercancías	Mercancías	0.00%	0.02%
	Total	0.00%	0.02%
FIBRAS	FIBRAS	2.36%	1.38%
	Total	2.36%	1.38%
Estructurado	Estructurados	0.00%	0.05%
	Total	0.00%	0.05%
Deuda Nacional	Alimentos	0.98%	0.25%
	Automotriz	0.00%	0.10%
	Banca de Desarrollo	0.70%	1.69%
	Bancario	3.41%	1.24%
	Bebidas	0.00%	0.03%
	Cemento	0.00%	0.01%
	Centros Comerciales	0.00%	0.00%
	Consumo	0.00%	0.21%
	Empresas Productivas del Estado	4.10%	2.81%
	Estados	5.69%	1.71%
	Europesos	0.94%	0.94%
	Grupos Industriales	0.00%	0.05%
	Infraestructura	4.33%	1.60%
	Otros	0.42%	0.49%
	Papel	0.00%	0.01%
	Serv. Financieros	0.00%	0.05%
	Telecom	0.00%	0.30%
Transporte	0.00%	0.01%	
Vivienda	1.71%	1.76%	
Total	22.29%	13.24%	
Deuda Internacional	Deuda Internacional	0.00%	0.01%
	Total	0.00%	0.01%
Deuda Gubernamental	BONDES	3.61%	13.71%
	BONOS	21.94%	15.62%
	BPA182	0.00%	0.40%
	BPAS	0.84%	0.40%
	BPAT	0.00%	2.90%
	CBIC	0.29%	0.12%
	CETES	2.69%	11.48%
	REPORTO	5.06%	4.41%
	UDIBONO	16.81%	18.70%
	UMS	0.44%	0.12%
Total	51.68%	67.87%	
Total	100.00%	100.00%	

Evolución de Inversiones



**Considera las inversiones de todo el grupo de SIEFORES Adicionales
Cifras al cierre de junio de 2017

III) Desempeño

Rendimiento Bolsa

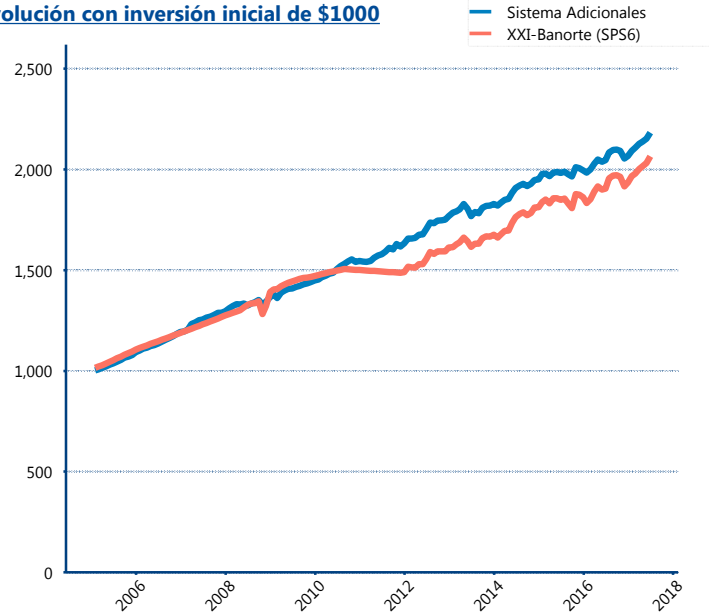
Tipo	XXI-Banorte (SPS6)	Sistema Adicionales
1 año	7.31%	5.87%
2 años	5.68%	4.85%
3 años	5.21%	4.44%
5 años	5.69%	4.96%

Indicador de Rendimiento Neto

N/A

Promedio Simple	%
Promedio Ponderado	%

Evolución con inversión inicial de \$1000



Construido con el precio de la Siefore registrado en la Bolsa Mexicana de Valores

IV) Medidas de sensibilidad y riesgos

Evolución del Plazo Promedio Ponderado

